

Vorwandelement mit integrierter Kleinhebeanlage zur begrenzten Verwendung nach DIN-EN-12050-3

## Modell Watersan 8

Vorwandelement mit integrierter Kleinhebeanlage nach DIN 12050-3



Das neue Komplettsystem setzt man überall dort ein, wo ein nachträgliches WC installiert werden soll: also im Duschbad, oder in der zusätzlichen Gäste-Toilette. Und speziell da, wo wenig Platz vorhanden ist. Watersan 8 vereinigt Spülkasten mit Drücker Platte, Hebeanlage und Montagesystem in einem, und sorgt damit für vereinfachte und vor allen Dingen - schnellste Montage.

Die darin integrierte Hebeanlage entsorgt nicht nur das Abwasser aus der Toilette, sondern bei Bedarf auch das von Waschtisch, Bidet, Dusche, Urinal.

## Watersan 8

### Technische Daten & Leistungsmerkmale

Geräteabmessungen: H 1080/1280 mm x B 630 mm x T 195 mm

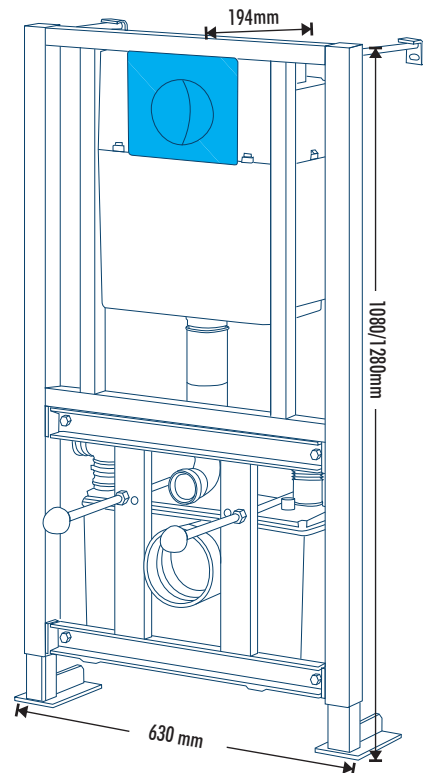
Ablaufdurchmesser: 32 mm

Motorleistung: 500W

Rückschlagklappe im Lieferumfang enthalten

Förderleistung: 3 m hoch oder 30 m weit

Vorwandelement mit Spülkasten und Kleinhebeanlage komplett für raumsparende Lösungen in Bad oder WC.



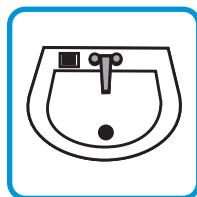
3 m hoch




30 m weit



Wand WC



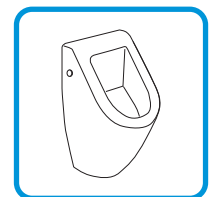
WT



Dusche



Bidet



Urinal